



牛津幼兒快樂學習套



小鴨泳泳和小動物在排隊買食物。請把貼紙貼在適當的空格內，然後把最胖的動物圈出來。


Put the stickers in the correct boxes. Then circle the fattest animal.



1. 在  的前面。
2.  在 的後面。
3. 在  的前面。



牛津幼兒快樂學習套



小動物在畫沙畫。請依 1 至 20 的順序連線，看看牠們畫了甚麼，並把與圖相配的英文生字圈出來。

Join the dots from 1 to 20. Then circle the correct word.



tiger



cat



rabbit



氣球的魔術



小朋友，讓我教你用氣球來變魔術吧！你也請爸媽和你一起玩呀！

材料：

- 耐熱的塑料杯 1個
- 氣球 1個
- 冷水和熱水 適量



1 首先請父母把熱水注入耐熱的塑料杯裏。



2 把氣球吹脹，然後在氣球上倒些冷水。



3 倒掉塑料杯裏的熱水，把氣球緊緊地貼在杯口。



4 數秒後，提起氣球，杯子會緊貼氣球，不會掉下來啊！



杯子裏的空氣因為熱力而膨脹起來，當杯子接觸到冷的氣球表面，杯子裏的熱空氣立即冷卻收縮，使杯子緊緊地貼着氣球，所以提起氣球時，杯子也不會掉下來。

第 21 頁

Hello, I am Ki.

Goodbye, Ki.

第 25 頁



第 24 頁

duck

monkey

zebra

pig

panda

dog

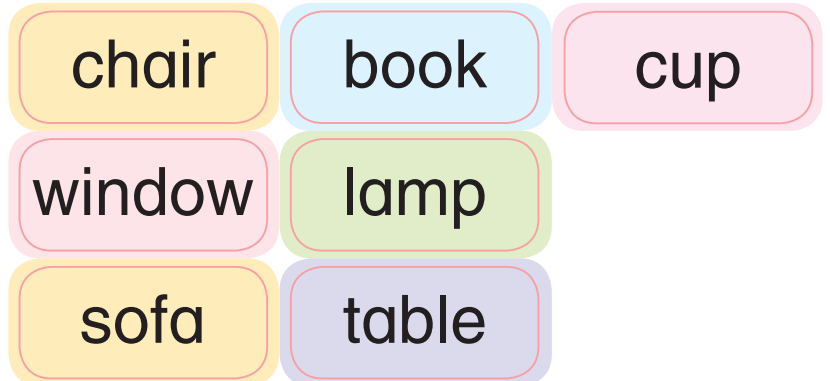
第 26 頁



big

little

第 29 頁



chair

book

cup

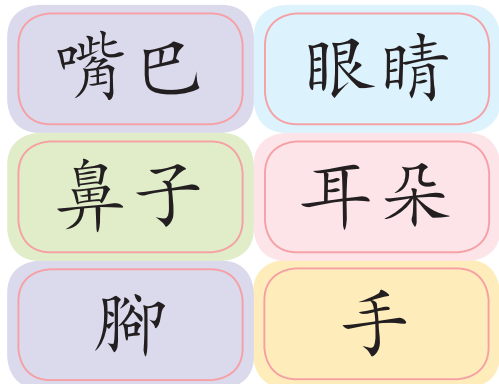
window

lamp

sofa

table

第 31 頁



嘴巴

眼睛

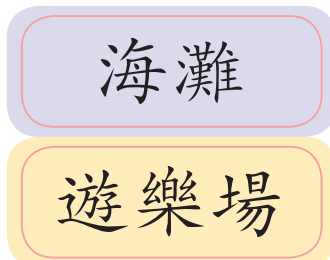
鼻子

耳朵

腳

手

第 36 頁



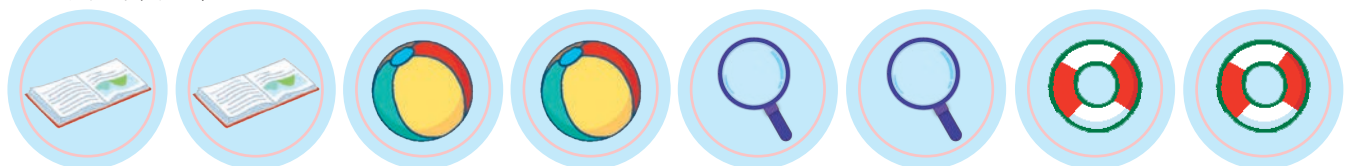
海灘

遊樂場

第 41 頁



暑期活動貼紙



第 2 頁

